

Unidad 1.5 - Las materias y materiales

At School

class, classroom _____
school _____
test _____
lesson _____
quiz _____
homework _____

School Subjects

art _____
science _____
computer science _____
PE, gym _____
Spanish _____
social studies _____
history _____
English _____
literature _____
mathematics _____
subject _____
music _____

Classroom Activities

to teach _____
to listen _____
to study _____
to talk _____
to watch, to look at _____
to prepare _____
to get a good grade _____
to get a bad grade _____

Class Objects

eraser _____
calculator _____
notebook _____
dictionary _____
desk _____

pencil _____
book _____
backpack _____
paper _____
chalkboard _____
chalkboard _____ la pizarra _____
pen _____
chalk _____

At the Computer

computer _____
printer _____
screen _____
mouse _____
keyboard _____

Saying How Often

sometimes _____
once in a while _____
a lot, often _____
never _____
a little _____
rarely _____
always _____
every day _____

Actions

to help _____
to look for, to search _____
to answer _____
to enter _____
to wait for, to expect _____
to arrive _____
to wear, to carry _____
to need _____
to happen, to pass, to pass by _____
to use _____

Other Words and Phrases

Right now! _____
That's why. _____
difficult _____

easy _____
same _____
soon _____
reason _____
late _____

Useful Phrases (Classroom Phrases)

Open your books. _____
Close your books. _____
Write... _____
Listen... _____
Read... _____
Raise your hand. _____
Look at the chalkboard. _____

Pass in the homework. _____

Repeat. _____

Take out a pencil. _____

Sit down. _____

How do you say? _____

More slowly, please. _____

I don't know. _____

What does...mean? _____

Repeat, please. _____

Answer the questions. _____

True or False? _____

Choose the correct 'response'. _____

word _____

phrase _____

sentence _____

Explain... _____

Unidad 1.5 Vocabulario

Empieza _____


Nombre _____

Completa _____

CLASSES/OBJECTS PICTURE PAGES

Use page 108 or your vocabulary list

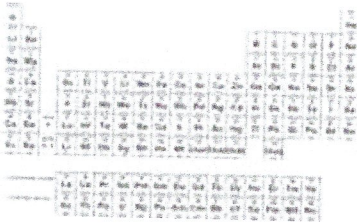
Las Materias



1. _____



2. _____



3. _____



4. _____



5. _____




6. _____




7. _____



8. _____



9. _____








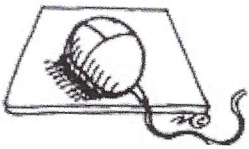



10. _____




11. _____

Las Materiales





Quiz = _____



U1.5-Las Materias y Materiales

Empieza _____

Nombre _____

Completa _____

Práctica - Worksheet # 1

Vocabulario Práctica de materias y cosas de escuela - Vocabulary School subjects and classroom objects

Actividad 1 - Choose the vocabulary word that best completes each sentence.

1. La maestra necesita usar (lápiz / tiza) en el pizarrón.
2. Los estudiantes necesitan escribir con (una pluma / un lápiz).
3. Necesitamos tener papel para la (pantalla / impresora).
4. El maestro tiene sus papeles en el (escritorio / teclado).
5. La estudiante tiene sus libros en (la mochila / el cuaderno).
6. Uso una calculadora en la clase de (literatura/matemáticas).
7. Necesito un (diccionario/mochila) para buscar palabras en español.
8. La maestra usa tiza y un (borrador/lápiz) en la pizarra.
9. La clase de historia no es difícil, es (computadora / fácil).
10. Nadamos en la clase de (educación física / ciencias).

Actividad 2 - Match each word in the first column with a word in the second column that you associate with it.

- | | |
|-------------------|--------------------|
| 1. la calculadora | a. el papel |
| 2. el español | b. la impresora |
| 3. el pizarrón | c. las matemáticas |
| 4. la computadora | d. la tiza |
| 5. el cuaderno | e. el diccionario |

Actividad 3 - Read the sentences and change the underlined word to make the sentence correct. REWRITE the entire sentence.

1. Uso tiza para escribir en el cuaderno.

2. En la clase de educación física, uso la computadora.

3. Llevo mis libros a casa en un escritorio.

4. Saco malas notas porque estudio mucho.

Actividad 4 -Use the words below in the box to complete the sentences.

ayudar	llevar	contestar	sacar	mirar	usar	llegar
--------	--------	-----------	-------	-------	------	--------

1. En clase, me gusta _____ muchas preguntas.
2. Me gusta _____ jeans y una camiseta a la escuela.
3. No quiero (I don't want) _____ la televisión cuando tengo un examen mañana.
4. Necesito estudiar mucho porque (because) quiero (I want) _____ buenas notas.
5. Me gusta _____ la computadora en escuela.

U1.5-Las Materias y Materiales

Nombre _____

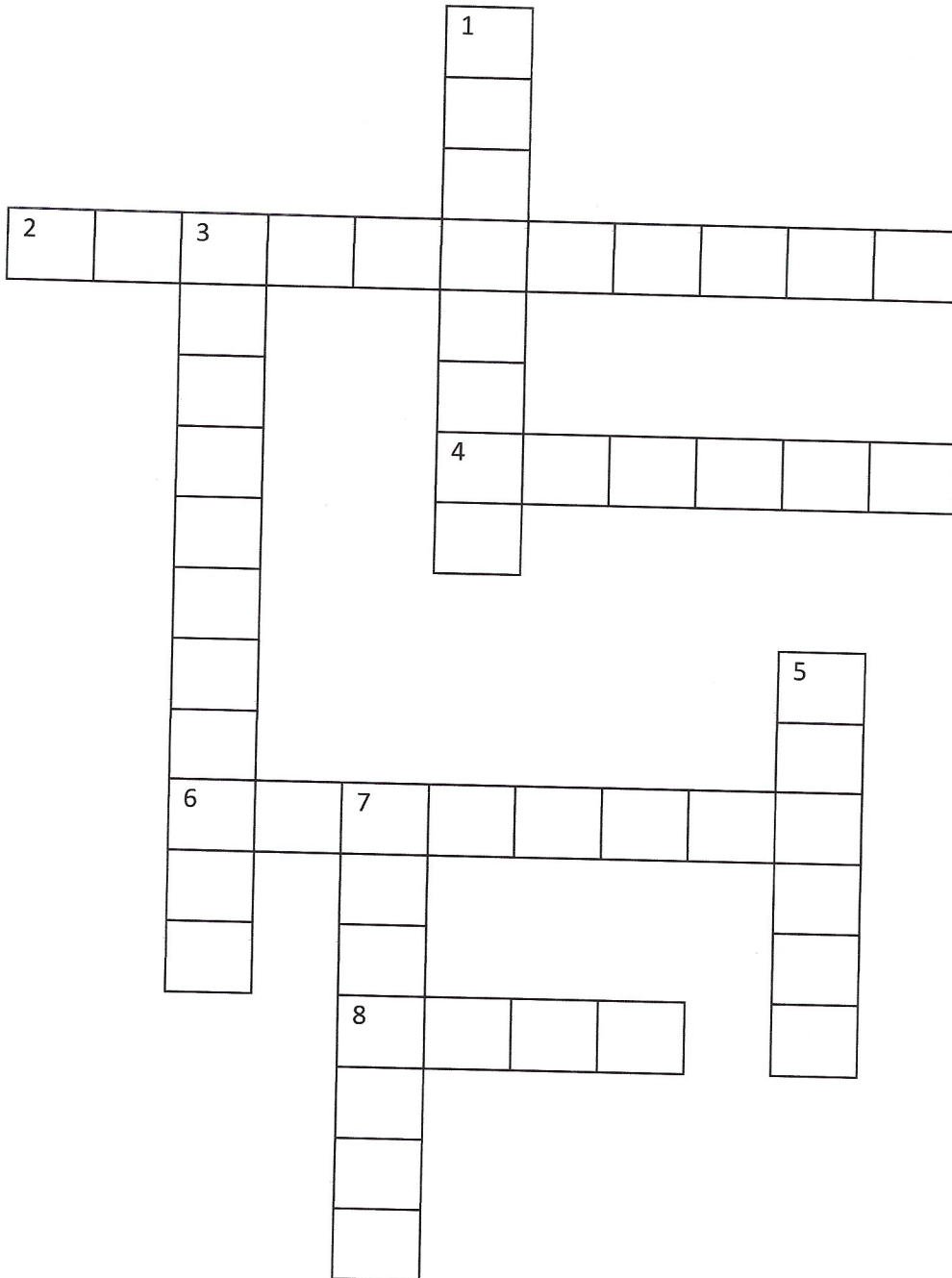
Actividad 5 - Match each of the famous people clues with the class in school you might hear about those people.

Down

1. George Washington
3. Pythagoras
5. Beethoven, Beatles, Michael Jackson
7. Miguel de Cervantes, Antonio Banderas

Across


2. Bill Gates / Steve Jobs
4. William Shakespeare
6. Albert Einstein, Darwin
8. Leonardo da Vinci, Pablo Picasso, Salvador Dali



U1.5-Las Materias y Materiales

Nombre _____

Actividad 6 - Label the pictures with the correct vocabulary word from your list. If an object is not on your list, then look at the classes vocabulary.



- 1.
- 3.

_____.



- 2.

_____.

U1.5-Las Materias y Materiales

Empieza _____

Nombre _____

Completa _____

Práctica - Worksheet # 2

Regular AR Verb Conjugations

Actividad 1 - Underline the verb form that correctly completes each sentence.

1. Miguel (necesito / necesita) papel.
2. Ignacio y Estela (esperan / esperamos) al profesor.
3. Yo (llega / llego) tarde a la clase.
4. Usted (llevo / lleva) una mochila azul.
5. Sarita y yo (preparan / preparamos) la lección.
6. Tú (contesta / contestas) preguntas en la clase.
7. El profesor(habla / hablo)español.
8. Yo (buscan / busco) mi libro de matemáticas.
9. Anita (uso / usa) un lápiz cuando prepara su tarea.
10. Mi hermano y yo (ayudamos / ayudan) a nuestros padres en casa.
11. Mariana y Felipe (sacan / sacamos)malas notas en la clase de educación física.

Actividad 2 - Un estudiante modelo. Alexandra is trying to tell her brother why he doesn't do better in school. Use the appropriate form of the verbs shown to complete the dialog.

Step 1 - Read the sentence and focus on the words you know.

Step 2 - Choose the correct verb from the box that will work the best.

Step 3 - Conjugate (change) the verb into the correct form according to the subject of the sentence.

llegar	llevar	preparar	escuchar	sacar	estudiar
--------	--------	----------	----------	-------	----------

Alexandra: El estudiante ideal nunca _____ tarde a clase. Los estudiantes ideales _____ a la maestra y _____ la tarea.

Jose Luis:Yo _____ mis libros a clase, pero tú _____ buenas notas.

Alexandra: ¡Es porque tú no _____ los libros!

U1.5-Las Materias y Materiales

Nombre _____

Actividad 3 - Fill in the blanks with the correct form of the verb that is given.

****Hint: NONE of the verbs in parentheses will stay the same****

1. María _____ una buena nota en la clase de historia. (sacar)
2. El profesor Ramírez _____ inglés. (enseñar)
3. La profesora y yo _____ en la clase. (entrar)
4. Yo _____ hablar con el maestro ahora. (necesitar)
5. Mi madre y yo _____ a los chicos. (ayudar)
6. Tú _____ muchas preguntas en las clases. (contestar)
7. Tú y tus amigos _____ a la escuela en la mañana. (llegar)
8. En la clase de matemáticas las estudiantes _____ las calculadoras. (usar)
9. Yo _____ en la fiesta. (bailar)
10. Mi hermana _____ una pluma para escribir. (necesitar)
11. Yo _____ con la maestra. (hablar)
12. El policía _____ drogas en la escuela. (buscar)
13. Catrina _____ unos pantalones y una camiseta. (llevar)
14. Nosotros _____ la tarea en casa cada noche. (preparar)
15. Los estudiantes y la maestra _____ mucho. (hablar)
16. Tú y yo _____ una mala nota en esta prueba. (sacar)
17. Antonio y yo _____ tarde a la clase. (entrar)
18. Los estudiantes _____ a la música de los iPods. (escuchar)
19. La Señora Sobjak _____ español en SPA. (enseñar)
20. Hoy Catalina _____ la guitarra. (tocar)
21. Una estudiante _____ el club. (visitar)
22. Yo _____ un buen cuaderno. (necesitar)
23. La maestra siempre _____ español. (hablar)
24. Usted y yo _____ mucho en la clase de español. (estudiar)
25. Ud. _____ mucho con los verbos regulares. (trabajar)

U1.5-Las Materias y Materiales

Empieza _____

Nombre _____

Completa _____

Práctica - Worksheet # 3

AR Verb Sentences

Actividad 1 - Translate the following sentences from Spanish to English. Make sure to focus on the verb endings and the people that are involved.

1. La maestra usa tiza para escribir en el pizarrón.

2. Usamos la computadora para buscar información en el Internet.

3. El chico no necesita un lápiz.

4. Nadamos en la clase de educación física.

5. Necesito un diccionario para buscar palabras en español.

Actividad 2 - Translate the following sentences from English to Spanish. Make sure to focus on your verb and the correct ending.

1. I study science.

2. My friends and I watch television at home.

3. The teachers do not sing in school.

4. Pablo does not dance in school.

5. We wear green pants and yellow t-shirts.

U1.5-Las Materias y Materiales

Empieza _____

Nombre _____

Completa _____

Práctica - Worksheet # 4

Adverbs and Sentence placement

Actividad 1 - Match the frequency word with its English translation.

- | | |
|--------------------------|--------------------|
| _____1. todos los días | A. never |
| _____2. mucho | B. once in a while |
| _____3. de vez en cuando | C. rarely |
| _____4. siempre | D. every day |
| _____5. poco | E. a little |
| _____6. rara vez | F. a lot, often |
| _____7. a veces | G. always |
| _____8. nunca | H. sometimes |

Actividad 2 - Write how often each person does the following activities. **Don't forget to conjugate the verbs!**

modelo: Mi hermana / estudiar con sus amigos / todos los días
Todos los días mi hermana estudia con sus amigos.

- Yo / hablar español en la clase de español / mucho

- Los estudiantes / mirar la televisión / nunca

- Mi hermano / ayudar a mis padres / siempre

- Rafael y yo / sacar buenas notas / a veces

- Tú / escuchar música tejana / rara vez

U1.5-Las Materias y Materiales

Nombre _____

Actividad 3 - Translate the following sentences to English.

1. Siempre llevo mis libros a clase.

2. Nunca contestas preguntas.

3. Los estudiantes estudian poco.

4. Mario usa la computadora a veces.

5. Rara vez llegamos tarde a clase.

U1.5-Las Materias y Materiales

Empieza _____

Nombre _____

Completa _____


Práctica - Worksheet # 5

Frases Útiles - Useful Phrases

Use pages 14 and 15 to help.

Actividad 1 - En la clase

Match the teacher's instructions to the pictures.



A



B



C



D



E

- _____ 1. Saquen un lápiz.
- _____ 2. Escriban...
- _____ 3. Miren el pizarrón.
- _____ 4. Abran los libros.
- _____ 5. Cierren los libros.

Actividad 2 - Frases útiles

Complete the useful phrases.

1. Más _____, por favor.
2. No _____.
3. ¿Cómo se _____...?
4. ¿Qué _____ decir...?
5. Repita, por _____.

Actividad 3 - Frases útiles

Complete each phrase.

mano

lápiz

libros

espacio

tarea


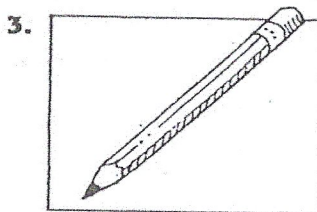

1. Saquen un _____.
2. Levanten la _____.
3. Abran los _____.
4. Pásenme la _____.
5. Más _____, por favor.

U1.5-Las Materias y Materiales

Nombre _____

Actividad 4 - ¿Qué dice el maestro?

Use the pictures to write what the teacher is saying.



1. _____

2. _____

3. _____

4. _____